



XXX^{ème} Séminaire Intensif
IRM et TDM CARDIO-VASCULAIRE
Hôtel Higalik-Les Menuires
9-12 janvier 2026



RENSEIGNEMENT ET PARTICIPATION

De l'initiation aux applications avancées

Comité d'organisation :

Ph. Douek - L. Boussel - S. Si-Mohamed - A. Braillon



Hôpital Cardiologique Louis Pradel
Département d'imagerie Cardio-Vasculaire
et Thoracique
28 avenue Doyen Lépine
69677 Bron cedex

<https://www.imagerie-cardiovasculaire-lyon.com>

Responsable événement

Marie Poitevin
06.19.86.98.56.

ghe.cardio-spe@chu-lyon.fr

*Sous l'égide de la Société Française d'Imagerie
Cardiaque et Vasculaire*



PHILIPS

Guerbet



**SIEMENS
Healthineers**



Medis
MEDICAL IMAGING

Spimed-AI



Vendredi 9 janvier 2026

Synopsis

Le programme inclut des sessions de « **truc et astuces** », des sessions de **RCP valve et aorte**, ainsi que des sessions « **Hot Topic** » sur le scanner spectral à comptage photonique et sur l'intelligence artificielle en Imagerie Cardio-vasculaire.

Le programme associe comme chaque année une large place aux **cours pratiques**, aux **présentations de cas cliniques** et au rappel des recommandations nationales et internationales à **l'utilisation du scanner et de l'IRM cardio-vasculaire**.

Session « trucs et astuces »

Modérateur : Loic Bousset

15h30 : Accueil des participants

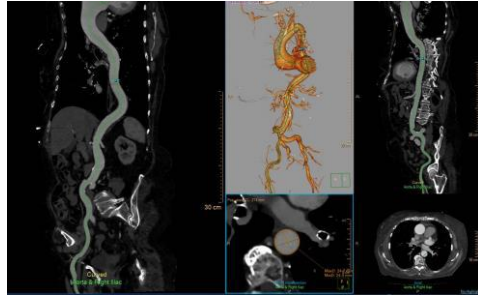
- **16h00 -16h45** : IRM cardiaque – **Xristos Gkizas**
- **16h45 -17h30** : Coroscanner – **Thomas Martinelli**
- **17h30 – 18h00** : IRM et scanner vasculaire – **Virgile Chevance**
- **18h00 – 18h30** : interface SIT–SFICV Nodule pulmonaire sur un coroscanner : qu'est-ce que je ne fais pas ? – **Caroline Caramella**
- **18h30 – 19h00** : 1 ou 2 doses de produit de contraste pour l'IRM cardiaque – **Walter Gonzalez (GUERBET)**



Samedi 10 janvier 2026

Session RCP aorte

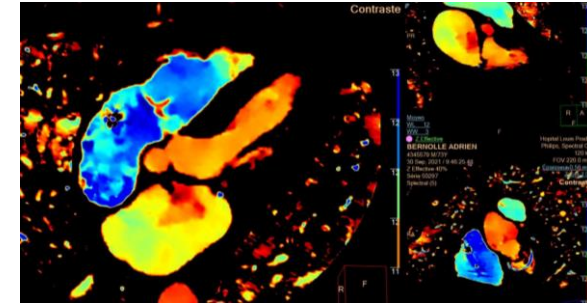
Modérateur : Alexis Jacquier



- **08h30 – 09h15** : Imagerie du pré-opératoire (biométrie, flux, biomarqueurs,..)– **Alban Redheuil**
- **09h15 – 10h00** : Nouvelles techniques chirurgicales de l'aorte ascendante et de la crosse – **Daniel Grinberg**
- **10h00 – 10h45** : Nouvelles techniques endovasculaires de la crosse et de l'aorte thoracique descendante – **Antoine Millon**
- **10h45 – 11h30** : Imagerie du post-opératoire – **Axel Bartoli**

Session RCP valve mitrale

Modératrice : Hélène Kovacsik



- **16h – 16h45** : Bilan pré-opératoire spectral – **Sara Boccalini**
- **16h45 – 17h30** : Bilan post-opératoire – **Christophe Barbey – Stephan Chassaing**
- **17h30 – 18h15** : Imagerie fonctionnelle – **Alban Redheuil**
- **18h15 – 19h00** : Nouvelles techniques chirurgicales de la valve mitrale – **Daniel Grinberg**

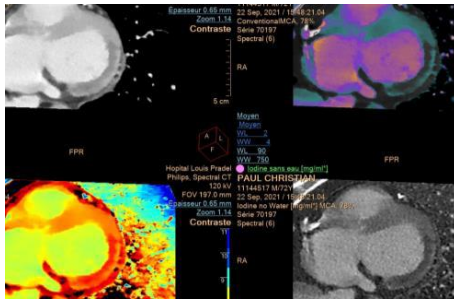
SOIREE DE GALA



Dimanche 11 janvier 2026

Les recommandations

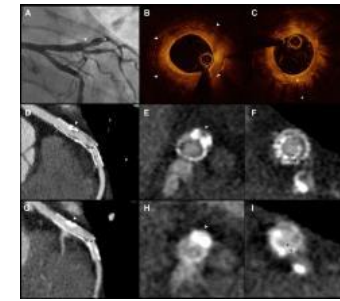
Modérateur : Jean-François Deux



- **08h30 – 09h15** : Douleur thoracique aiguë – **Jean François Deux**
- **09h15 – 10h00** : Douleur thoracique chronique – **Alexandra Brailon**
- **10h00 – 11h** : IA en imagerie cardio-vasculaire : Où en est-on? – **Loic Boussel, Jean François Paul**
- **11h00 – 12h** : Cas cliniques – **Alexandra Brailon**

Scanner spectral à comptage photonique

Modérateur : Philippe Douek



- **16h00 – 16h45** : Principes techniques – **Philippe Coulon**
- **16h45 – 17h30** : Expérience cardiovasculaire croisée – **Gilles Soulat**
- **17h30 – 18h15** : Expérience cardiovasculaire croisée – **Jean-François Deux**
- **18h15 – 19h00** : Le futur du SPCCT – **Philippe Douek, Salim Si-Mohamed**



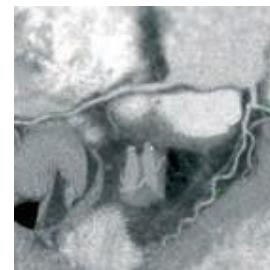
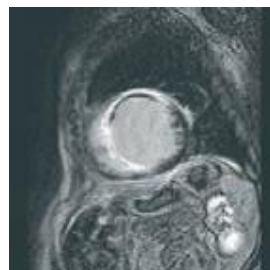
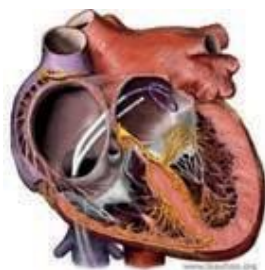
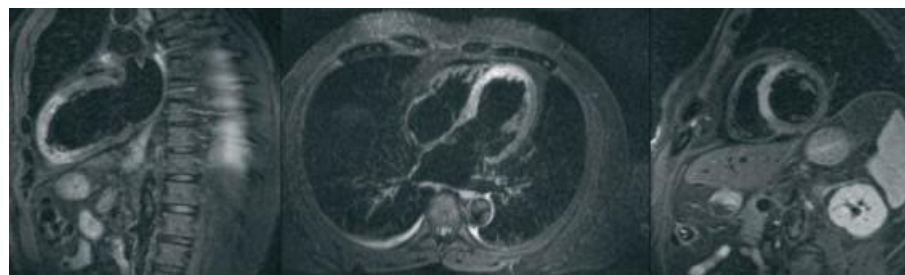
Lundi 12 janvier 2026



La matinée de Cas Cliniques et démonstration des logiciels post traitements

Modératrice : Alexandra Braillon

9h00 – 11h00 : Cas cliniques



PHILIPS

SIEMENS
Healthineers

Guerbet |

